

実践学園高等学校
JISEN GAKUEN SENIOR HIGH SCHOOL

実践学園高等学校のネット出願へようこそ

【はじめて手続される方へ】

- ユーザID（メールアドレス）をはじめに登録される方は、下のボタンをクリックしてください。
- miraicompassサイトでmctID（共通ID）として登録された方は、ログインにお進みください。

はじめての方はこちら

【ユーザID登録がお済みの方へ】

- 登録済みのユーザID（メールアドレス）、パスワードを入力の上、「ログイン」をクリックしてください。
- メールアドレスの変更を希望される場合は、ログイン後、「メールアドレス変更」より変更してください。

メールアドレス

email

パスワード

パスワードの表示/非表示

ログイン

パスワードをお忘れの方はこちら

※「利用規約」をご確認いただいたのち、ご利用ください。

学校からのお知らせ

高等学校出願専用のページです。

- 学校説明会資料で出願要件を必ず確認してください。
※注意事項
推薦生入試は、推薦書が必要となります。また2月10日受試で本校の推薦基準を満たした第一志望の受験生も推薦書が必要となります。
- 出願（検定料を含む）の手続きは、必ず出願期限の最終日までに行ってください。
【推薦生入試】
出願期限は11/10(月)0:00～11/18(火)16:00までです。
ただし、事前の入力・検定料の支払いは11/1(土)9:00から可能です。
【推薦入試】
出願期限は11/15(木)0:00～11/16(金)16:00までです。
ただし、事前の入力・検定料の支払いは12/20(土)9:00から可能です。
【一般入試（2月10日）・（2月11日）】
出願期限は12/25(日)0:00～2/2(月)16:00までです。
ただし、事前の入力・検定料の支払いは12/20(土)9:00から可能です。

※受験票の出力は各入試の出願期間までお待ちください。
※理由の証明を問わず一度納入した受験料はお返しできませんのであらかじめご了承ください。

システムに関するお知らせ

システムからのお知らせはありません

各端末よりmiraicompassの
『実践学園高等学校のネット
出願サイト』にアクセスし、
ログインしてください。

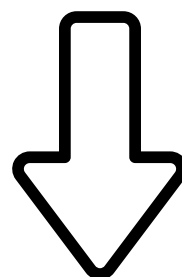
こちらをクリック



こちらをクリック



出願サイトQRコード



実践学園高等学校
JISEN GAKUEN SENIOR HIGH SCHOOL

マイページ ログイン情報変更 志願者情報変更 申込履歴 ログアウト

申込履歴・配信メールを確認する

お知らせ

【受験票の写真について】
受験票に貼付する顔写真を登録することができます。（任意）
一度ご登録いただくと、受験票に顔写真が印刷され、写真の貼付が不要になります。
（複数回出願される場合、写真の枚数を削減できます。）

出願用顔写真登録する方はこちら

申込履歴

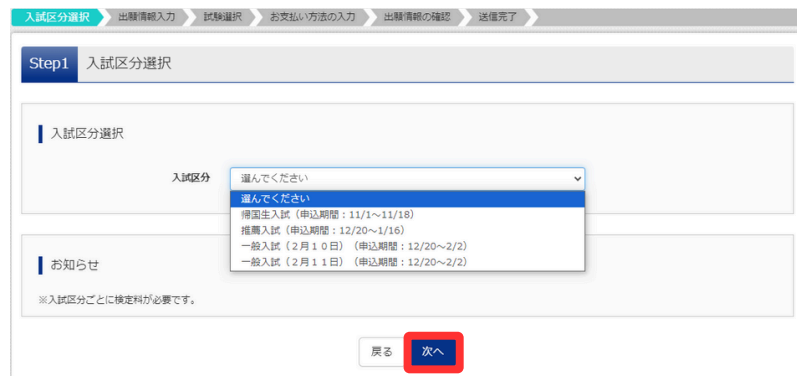
申込履歴情報はありません。

申込番号	入試区分	申込日	支払方法	入金情報	受験票
1つのメールアドレスで、双子など複数名の出願を行う場合、 画面上メニューの「志願者情報変更」をクリックし、志願者を追加してください。					

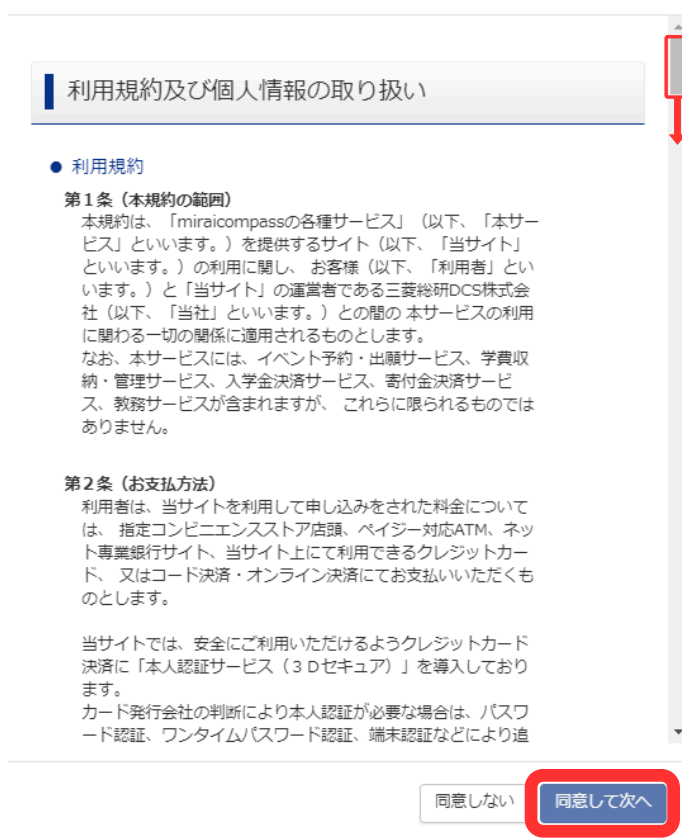
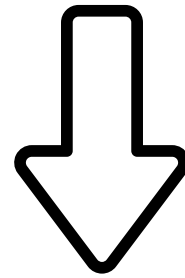
新規申込手続きへ

『新規申込手続きへ』を
クリックしてください。

Step1 入試区分選択



入試区分を選択して、
『次へ』をクリックして
ください。



規約同意確認のページを
下までスクロールして、
『同意して次へ』をクリック
してください。

Step2 出願情報入力

入試区分選択

出願情報入力

試験選択

お支払い方法の入力

出願情報の確認

送信完了

Step2 出願情報入力

必要事項を入力してください。

■ 志願者情報に登録されている項目が自動でセットされています。
画面上部のメニュー「志願者情報変更」から登録内容を修正できます。

志願者情報入力

志願者氏名(漢字) **必須**

姓:

例) 未来

(全角)

名:

例) 翼

(全角)

本校に在籍もしくは卒業のご家族氏名
(漢字)

姓:

例) 未来

(全角)

名:

例) 光

(全角)

本校に在籍もしくは卒業のご家族氏名
(カナ)

セイ:

例) ミライ

(全角カナ)

この欄は、受験生のご家族が、
在籍・卒業されている場合のみ
ご記入ください。

上記の方の在籍(中1~高3)・卒業区
分

選んでください

上記の方の卒業年

(半角数字)

また、「同時に本校を受験する
兄弟姉妹」がいる場合はご記入
ください。

上記の方と志願者の関係

選んでください

同時に本校を受験する兄弟姉妹氏名

双子等、兄弟姉妹で受験の場合は、ご登録以外のお子
様のお名前をご入力下さい。(中学受験も含む)

志望 **必須**

- ☐ 第一志望
- ☐ 第二志望(優遇あり)
- ☐ 第二志望(優遇なし)

コース **必須**

- ☐ 特別進学コース
- ☐ リベラルアーツ&サイエンスコース
- ☐ 文理進学コース
- ☐ スポーツサイエンスコース

2月10日・11日の一般入試を受験され
る方は**志望**の選択もお願いいたします。
併願優遇をお持ちの方は、**第二志望
(優遇あり)**を選択してください。

Step3 試験選択

Step3 試験選択

試験検索


出願する試験を検索し、画面中段の選択ボタンを押してください。

入試区分 一般入試（2月10日）

試験日 2月10日

Step1で選択した入試区分の
試験日が選択されています。

検索された試験

入試区分	試験名	試験日	選択
一般入試（2月10日）	一般入試(2月10日)	2月10日	 選択

内容を確認して、『選択』をクリックしてください。

現在選択中の試験

入試区分	試験名	試験日	選択解除
------	-----	-----	------



現在選択中の試験

入試区分	試験名	試験日	選択解除
一般入試（2月10日）	一般入試(2月10日)	2月10日	選択解除

選択した試験名が表示されますので、確認してください。

申込済試験

入試区分	試験名	試験日
------	-----	-----

[戻る](#)

[お支払い画面へ](#)

※ 『お支払い画面へ』をクリックしてください。

※ 2月10日・11日の両日を受験される方は、一度申し込みをしたあとで、
もう一度改めて申し込みをしてください。

Step4 お支払方法の入力

Step4 お支払い方法の入力

試験名・試験日

入試区分	試験名	試験日

受験料・検定料

お支払い方法の選択

※お支払い方法により事務手数料が異なりますので、事務手数料を確認しお手続きしてください。

- ☒ クレジットカード [事務手数料]
- ☐ コンビニエンスストア
- ☐ ペイジー・金融機関ATM（現金）
[ご利用可能な金融機関ATMについて](#)
- ☐ ペイジー・金融機関ATM（カード・通帳）
[ご利用可能な金融機関ATMについて](#)
- ☐ ペイジー（ネットバンキング）
- ☐ Amazon Pay
[Amazon Payは、Amazonアカウントを使ったかんたん・便利な決済サービスです。
あと払いのPaidy（3回・6回分割手数料無料）もご利用いただけます。](#)
- ☐ PayPay/au PAY

試験名・試験日と受験料を確認して
お支払方法を選択し『確認画面へ』
をクリックしてください。

戻る

確認画面へ

Step5 出願情報の確認

入試区分選択

出願情報入力

試験選択

お支払い方法の入力

出願情報の確認

送信完了

Step5 出願情報の確認

※ 必要事項を確認してください。

試験名・受験料・検定料・お支払い方法の確認

上記入力内容にお間違いはありませんか。
「上記内容で申し込む」ボタンをクリック後、修正ができなくなります。
クリックする前に以下の項目を再確認し、誤りがなければチェックをつけてください。

申込内容

実践学園高等学校

☐ お申込みの試験は以下の内容でお間違いはありませんか

志願者情報

☐ 以下志願者情報に入力したもので誤りはありませんか(入力可能文字数を超える場合を除く)

☐ その他申込内容に誤りはありませんか

申し込みした試験が表示されますので
確認してチェックを入れてください。

志願者情報が
表示されます
ので 確認して
チェックを
入れてください。

すべての項目にチェックを入れて

『上記内容で申し込む』をクリックしてください。

戻る

上記内容で申し込む

Step6 送信完了

入試区分選択 出願情報入力 試験選択 お支払い方法の入力 出願情報の確認 **送信完了**

Step6 送信完了

■※実際に申込は行われておりません。申込番号及び決済情報はダミー表示です。

学校からのお知らせ
【受験票について】
※ 1月25日 0:00 よりマイページ上に表示される「受験票」表示ボタンより受験票を印刷し、写真を貼付して、試験当日にお持ちください。
※ 写真は、裏面に受験番号と氏名をご記入ください。
※ アップロードした方は貼付不要ですが、写真が不鮮明な場合は上から貼付してください。
※ 検定料のお支払いがまだの方は、検定料のお支払い完了後、マイページより印刷してください。
【出願に必要な書類について】
※ 以下の書類を簡易書留で郵送してください。その際、受験票とともに印刷される宛名票を定形封筒（角型2号：角2）にはがれないよう貼付してください。
□ 受験番号のついた受験票（学校印）
□ 調査書（公立高校用と同一様式のもの※開封禁止）
○ 試験当日、および試験以降の手続きについて [こちらから](#)「受験生・保護者の皆様へ」をダウンロードして印刷のうえ、必ず内容を確認してください。

出願申込および決済が完了しました（申込番号：2604XXXXX）
決済番号：9999999999
お支払金額：24,682円

マイページへ ログアウト

「受験票」出力

学校からのお知らせをご確認いただき、「こちら」をクリックして、「受験生・保護者の皆さまへ」のPDFをお読みください。

『**「受験票」の出力**』のボタンは出願期間に表示されます。

出願期間になりましたら、マイページより受験票を印刷して、出願書類を簡易書留にて期日までに郵送してください。